



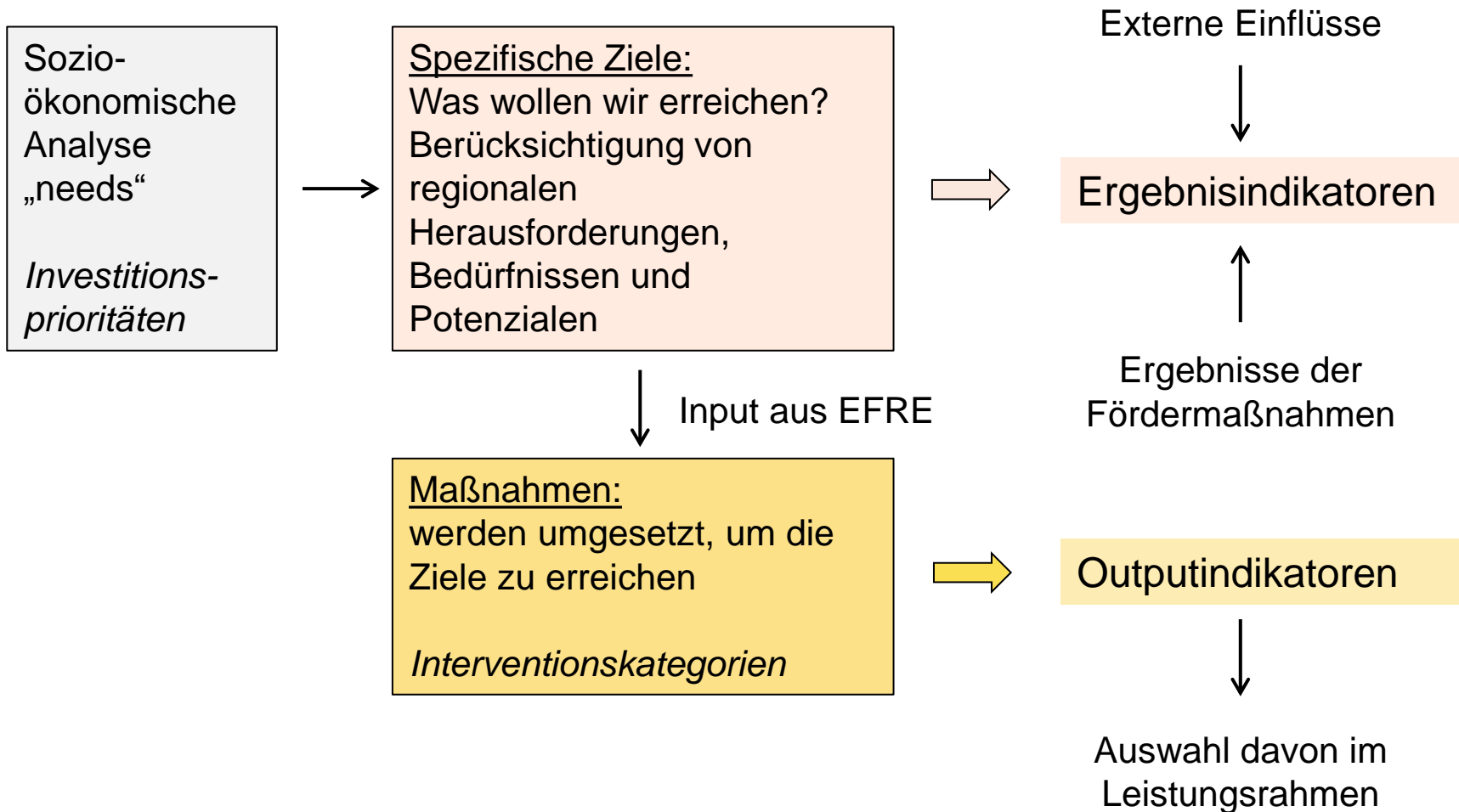
Materielle Indikatoren und Leistungsrahmen in der Prioritätsachse 1 - Stand 09/2018



EUROPÄISCHE UNION

Europäischer Fonds für
Regionale Entwicklung

Basis für die Indikatorenerfassung: Interventionslogik



Spezifische Ziele (SZ), eingesetzte Förderinstrumente und Budget

SZ 1: Stärkung der clusterrelevanten FuEul-Infrastruktur der brandenburgischen Forschungseinrichtungen

→ Richtlinie **InfraFEI** (bauliche Infrastruktur / Geräteförderung): 95.320.000 EUR

SZ 2: Stärkung der Forschungs-, Entwicklungs- und Innovationskapazitäten der brandenburgischen Unternehmen

→ Richtlinie **ProFIT**: 174.000.000 EUR und

→ Richtlinie **BIG Digital**: 5.000.000 EUR

SZ 3: Clusterorientierte Stärkung der technologischen und anwendungsnahen Forschung an Forschungseinrichtungen

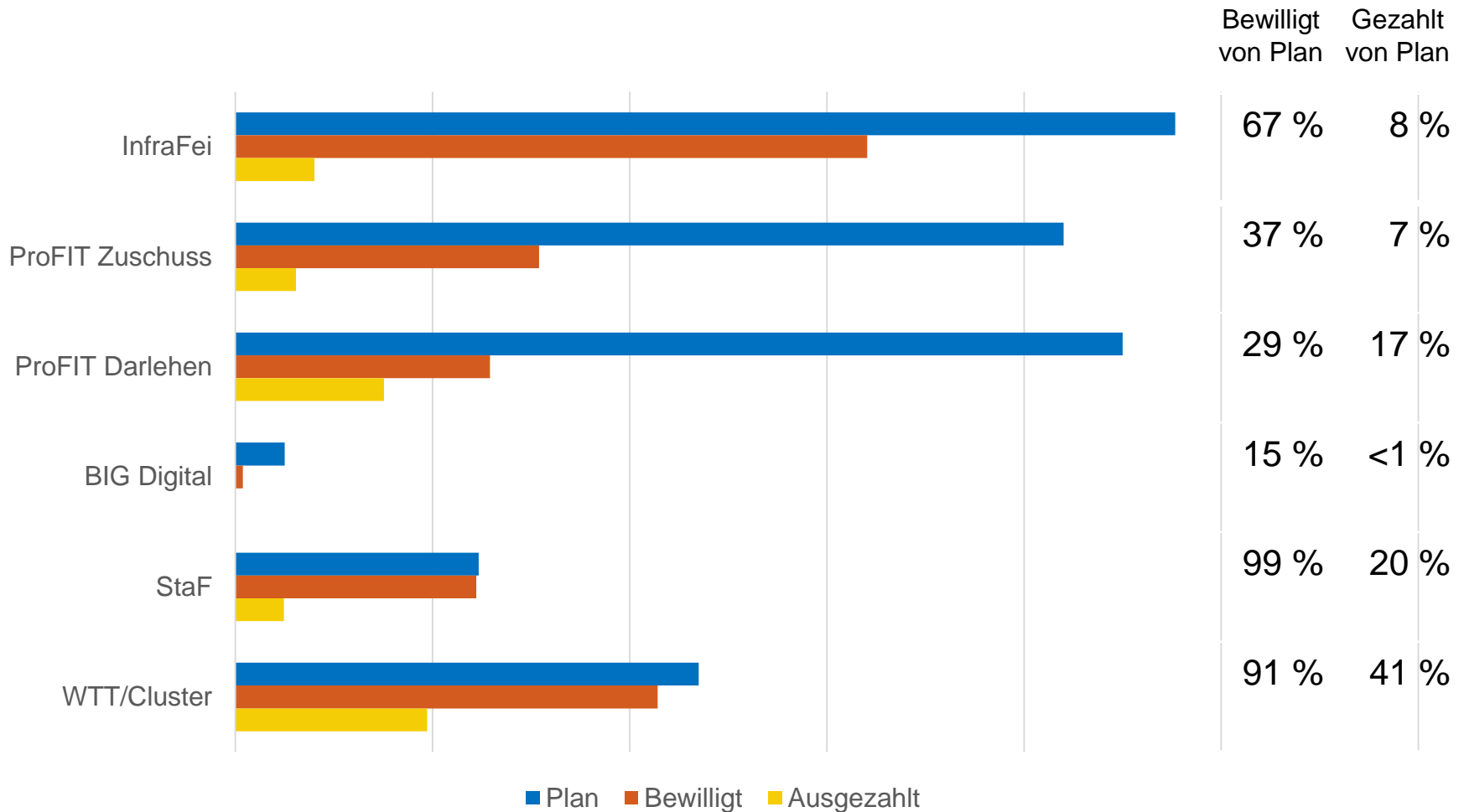
→ Richtlinie **StaF**: 24.680.000 EUR

SZ 4: Stärkung der Innovationsfähigkeit der brb. Unternehmen durch die Verbesserung ihrer Vernetzung mit Clusterakteuren sowie durch Verbesserung des wirtschaftsbezogenen Wissens- und Technologietransfers

→ **Wissens- und Technologietransfer / Clustermanagement**: 47.000.000 EUR

Insgesamt 346 Mio. EUR EFRE zur Förderung von anwendungsorientierter Forschung und Innovation in Prioritätsachse 1

Finanzielle Umsetzung in PA 1 nach Richtlinie (nur EFRE Mittel)



Materielle Indikatoren: Ziel und Erreichungsstand 1/2

Outputindikator	Richtlinie	Ziel 31.12.2023	Soll/Ist 30.09.2018
Zahl der Wissenschaftler (m/w), die in verbesserten FEI arbeiten (VZÄ)	InfraFEI	615	1.257 / 385 davon 123 (w)
Anzahl geförderter Projekte baulicher Infrastrukturen	InfraFEI	8	8 / 0
Anzahl der geförderten Projekte apparativer Infrastrukturen an FEI	InfraFEI	200	103 / 41
Zahl der Unternehmen , ... die Unterstützung erhalten	ProFIT / BIG	155	77 / 4
... die Zuschüsse erhalten	ProFIT / BIG	150	64 / 3
... die abgesehen von Zuschüssen finanzielle Unterstützung erhalten (Darlehen)	ProFIT	50	36 / 1
... die mit FEI zusammenarbeiten (Verbundforschung)	ProFIT	20	15 / 0
... die für das Unternehmen neue Produkte einführen	ProFIT	140	49 / 2

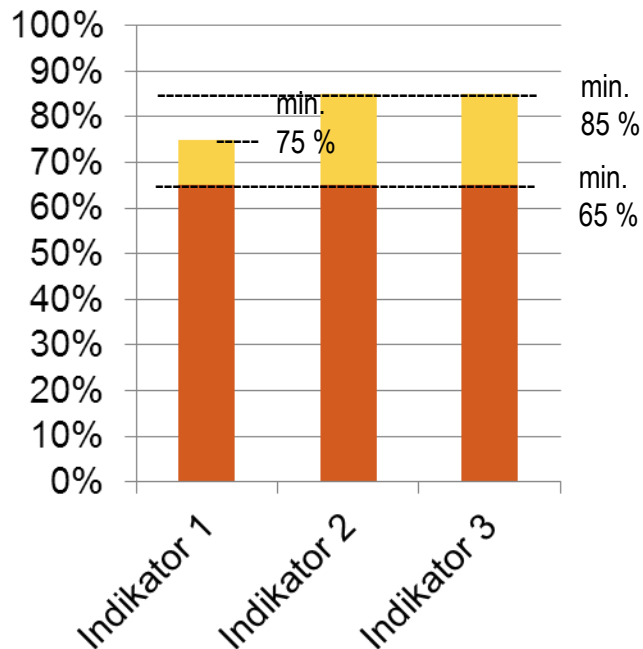
Materielle Indikatoren: Ziel und Erreichungsstand 2/2

Outputindikator	Richtlinie	Ziel 31.12.2023	Soll/Ist 30.09.2018
Anzahl der geförderten anwendungsorientierten Forschungsprojekte (netto)	StaF	50	42 / 0
Zahl der neuen Wissenschaftler (m/w) in unterstützten Einrichtungen (VZÄ)	StaF	100	97/ 0
Anzahl der durch das Clustermanagement initiierten FuEul-Verbundprojekte	WTT / Clustermanagement	75	122 / 0
<u>Demnächst:</u> Anzahl der Projekte zur Unterstützung des Wissens- und Technologietransfers zugunsten der Wirtschaft	WTT / Clustermanagement	16	Noch nicht erfasst

Leistungsrahmen und Leistungsüberprüfung




- 6,25 % der Mittel in PA 1: (ca. 21,6 Mio. EUR) als Leistungsreserve zurückgestellt
- Leistungsüberprüfung in 2019 anhand des Indikators „Zuschussfähige Ausgaben“ und materiellen Outputindikatoren mit mind. 50% des Budgets der Prioritätsachse
- Leistungsrahmenindikatoren haben vereinbarte Meilensteine bis Ende 2018

Verfahren der Leistungsbewertung bei 3 oder mehr Leistungsrahmenindikatoren



- Alle Indikatoren erreichen 85 % → Ziel erreicht
- Bis auf einen Indikator erreichen alle 85 %. Der schwächere Indikator erreicht aber zumindest 75 % des Etappenzielwertes → Ziel erreicht
- Wenn nicht mindestens zwei der Indikatoren 65 % des Etappenzielwertes erreichen → Ziel deutlich verfehlt

Leistungsrahmen – Stand der Umsetzung in PA 1

Finanzieller Indikator, Outputindikator	Maß- einheit	Meilenstein 31.12.2018	Etappenziel- erreichung	Stand per 30.09.2018	
Zuschussfähige Ausgaben	EUR	87.500.000	65 %: 56.875.000 75 %: 65.625.000 85 %: 74.375.000	69.838.991 (ff. Inv.volumen, ausgezahlt)	
Zahl der Wissenschaftler, die in verbesserten Forschungseinrichtungen arbeiten (SZ 1)	VZÄ	109,0	65 %: 70,85 75 %: 81,75 85 %: 92,65	384,65	
Anzahl der Unternehmen, die Zuschüsse erhalten (SZ 2)	Unter- nehmen	30	65 %: 20 75 %: 23 85 %: 26	3	

- „Etappenziel und das Ziel für einen Finanzindikator beziehen sich auf den Gesamtbetrag der förderfähigen Ausgaben, der gemäß Artikel 126 Buchstabe c der Verordnung (EU) Nr. 1303/2013 im Buchführungssystem der Bescheinigungsbehörde verbucht und von dieser bescheinigt wurde.“
- „Etappenziele und Vorgaben für einen Outputindikator beziehen sich auf Vorhaben, bei denen alle Maßnahmen, die zu Outputs führen, vollständig durchgeführt worden sind, aber nicht unbedingt alle Zahlungen geleistet wurden [...].“

Quelle: DVO 215/2014 Art. 5, Abs. 2 und 3

Vielen Dank für Ihre Aufmerksamkeit!



Weitere Informationen:

EFRE-Verwaltungsbehörde

Jan-Hendrik Kathmann

efreinfo@mwe.brandenburg.de

0331/866-1741